

# Unsere neue Wandsteckdose DUO in 16 und 32 A Jetzt einfach umstellen

## Mit der neuen DUO in die Zukunft

Seit vielen Jahren ist unsere Wandsteckdose DUO in verschiedensten Branchen zuverlässig im Einsatz. Die Steckdosen in 16 und 32 A (3-, 4- und 5-polig) haben wir für Sie nun komplett überarbeitet. Das Gehäuseunterteil unserer neuen DUO erhalten Sie in standardisierten Maßen – die gleichen Maße wie beim Gehäuseunterteil der bisherigen Wandsteckdose DUO. Somit können Sie eine ältere DUO einfach durch die neue ersetzen.

Unsere Wechseltabelle unterstützt Sie bei der Umstellung. Hier finden Sie rechts die neuen Artikelnummern, die alle bisherigen links aufgeführten Artikelnummern ersetzen. So gelangen Sie schnell zur richtigen Produktlösung.

## Stark in jedem Detail


Unsere neue Wandsteckdose DUO bietet Ihnen zahlreiche Vorteile: Das Gehäuseunterteil mit starken Features, eine praktische Montageplatte und clevere Kombikopf-Schrauben ermöglichen eine komfortable, zeitsparende Installation. Die ausgeklügelte DUO-Verriegelung, unsere Kontakthülsen-Technologie X-CONTACT®, eine handliche Klappdeckel-Öffnung sowie die Möglichkeit, ein Lockout-Tagout-Vorhängeschloss anzubringen, garantieren die sichere und einfache Bedienung. Robustes Gehäusematerial sorgt dafür, dass Sie die Produktlösung jahrelang zuverlässig einsetzen können.




Erfahren Sie mehr über  
die Wandsteckdose DUO:

[www.MENNEKES.de/wandsteckdoseDUO](http://www.MENNEKES.de/wandsteckdoseDUO)


### Bisherige Typen (IP44)

	A	P	110 V	230 V	400 V	500 V
<b>Wandsteckdose DUO</b>						
	16	3	7010A	7002A		
	16	4		5099A	5100A	5101A
	16	5			5103A	5802A
	32	3	5743A	5696A		
	32	4	5460A	5104A	5105A	5106A
	32	5		5107A	5108A	5813A


### Wandsteckdose DUO - Hilfskontaktschalter

	16	4			5100AC	


### Bisherige Typen (IP67)

<b>Wandsteckdose DUO</b>						
	16	3	7011A	7012A		
	16	4		5599A	5600A	5601A
	16	5		5602A	5603A	
	32	3	5924A	5793A		
	32	4		5604A	5605A	5606A
	32	5		5607A	5608A	

### Wandsteckdose DUO - vernickelte Kontakte

	16	3		7283		
	16	4			7284	
	16	5			7285	
	32	3		7286		
	32	4			7287	
	32	5			7288	

### Wandsteckdose DUO - Hilfskontaktschalter


	16	4			5600AD	

### A P 380 - 440 V


### Wandsteckdose DUO - vernickelte Kontakte

	32	4	5792A			


### Neue Typen (IP44)

	A	P	110 V	230 V	400 V	500 V
<b>Wandsteckdose DUO</b>						
	16	3	5601304G	5601306G		
	16	4		5601409G	5601406G	5601407G
	16	5			5601506G	5601507G
	32	3	5603304G	5603306G		
	32	4	5603404G	5603409G	5603406G	5603407G
	32	5		5603509G	5603506G	5603507G


### Wandsteckdose DUO - Hilfskontaktschalter

	16	4			5601406H	


### Neue Typen (IP67)

<b>Wandsteckdose DUO / DUO R</b>						
	16	3	5602304G	5602306G		
	16	4		5602409G	5602406G	5602407G
	16	5		5602509G	5602506G	
	32	3	5604304G	5604306G		
	32	4		5604409G	5604406G	5604407G
	32	5		5604509G	5604506G	

### Wandsteckdose DUO / DUO R - vernickelte Kontakte


	16	3		5802306G		
	16	4			5802406G	
	16	5			5802506G	
	32	3		5804306G		
	32	4			5804406G	
	32	5			5804506G	

### Wandsteckdose DUO - Hilfskontaktschalter

	16	4			5602406H	

### A P 380 - 440 V

### Wandsteckdose DUO R - vernickelte Kontakte

	32	4	5704403G			